




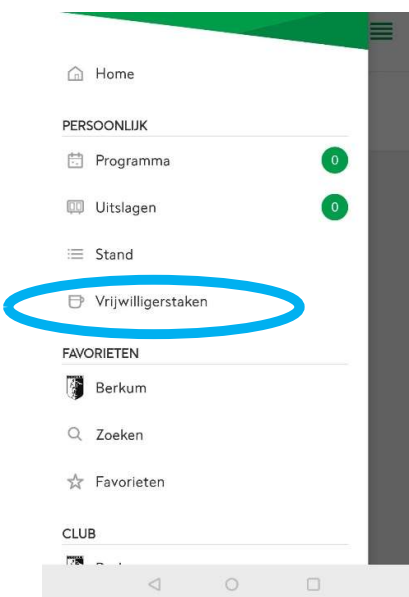
Deze handleiding legt uit hoe u zich kunt aanmelden voor VV Berkum vrijwilligerswerk via de voetbal.nl app en hoe het inplannen voor bepaalde taken werkt.

Stap 1 Installatie van de Voetbal.nl app

Indien u nog geen gebruik heeft gemaakt van de voetbal.nl app kunt u deze downloaden en installeren vanuit de Appstore (voor Apple producten) en de Playstore (voor Android producten).

Na installatie kunt u inloggen in de voetbal.nl app door gebruik te maken van het email adres waarmee u of uw kind geregistreerd staat in de ledenadministratie van VV Berkum. U kunt controleren of u het juiste email adres gebruikt door na de installatie van de app op de hoofdpagina het hoofdmenu te openen →  linksboven

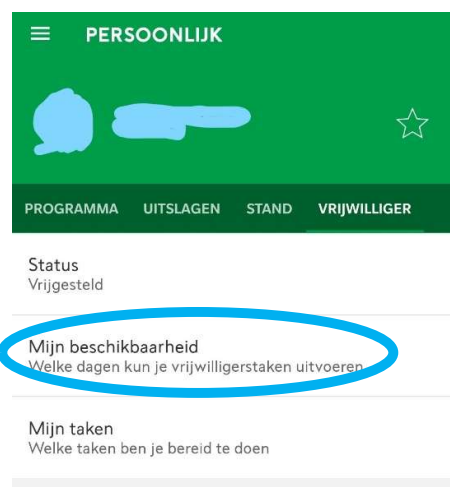
Er wordt dan een pagina weergegeven waarin de optie vrijwilligerstaken verschijnt.

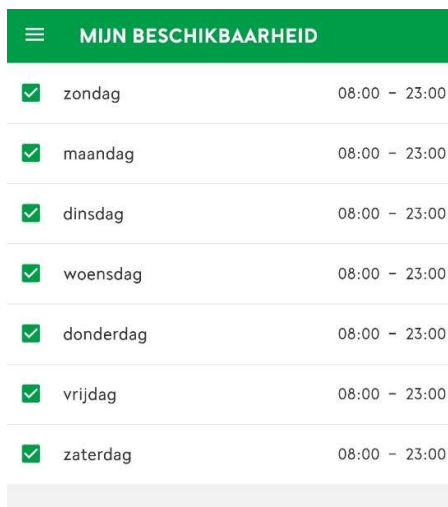


Als u dit scherm niet ziet bent u ingelogd met een ander e-mail adres dan in onze ledenadministratie staat. Als u contact opneemt met vrijwilligers@vvberkum.nl kunnen we het samen oplossen.

Stap 2 Aangeven van beschikbaarheid

Allereerst dient u aan te geven wanneer u beschikbaar bent om taken uit te voeren. Open het menu **vrijwilligerstaken**. U krijgt nu het volgende scherm te zien.



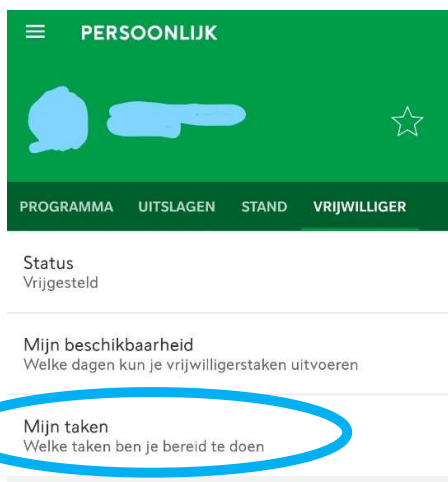


Kies hier **Mijn beschikbaarheid**. Op het volgende scherm kunt u invullen op welke dagen u beschikbaar bent. Let op: De tijden niet aanpassen.

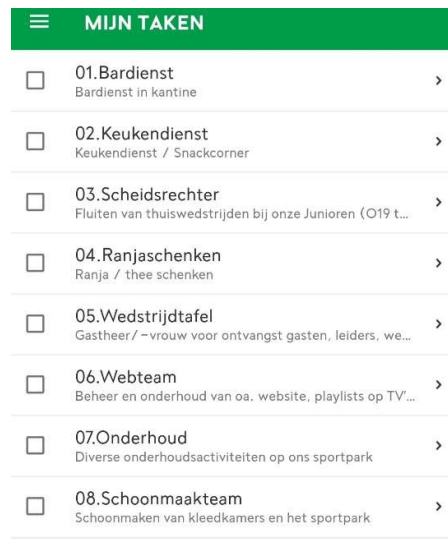
Schrik niet, wij gaan u echt niet vragen om de elke dag volledig voor VV Berkum beschikbaar te zijn. Deze informatie wordt alleen gebruikt voor planningsdoeleinden om de diverse roosters die gehanteerd worden binnen onze voetbalvereniging te maken. Per vrijwilligerstaak kunnen meerdere roosters noodzakelijk zijn. Denk bijvoorbeeld aan de kantinedienst op donderdagavonden of op de verschillende tijdsloten op de zaterdag.

Wij willen u vriendelijk vragen om minimaal de zaterdag te selecteren omdat de zaterdag de weekdag is waarop onze vereniging de meeste vrijwilligers nodig heeft. Zonder vrijwilligers kunnen de geplande voetbalwedstrijden niet doorgaan!

Stap 3 Aangeven voor welke taak/taken u zich wilt opgeven



Open het menu **vrijwilligerstaken** en kies voor **Mijn taken**.



Op het scherm welke dan tevoorschijn komt staan de beschikbare vrijwilligerstaken waar u uit kunt kiezen. U kunt hier één of meerdere vrijwilligerstaken selecteren.



De diverse vrijwilligerstaken en vacatures rondom de voetbalteams (leider, teammanager, trainer, etc.) en de bestuursgroepen worden niet via de voetbal.nl app uitgevraagd. Hiervoor publiceren we vacatures op onze website <https://www.vvberkum.nl/vacatures>.

De getoonde taken zijn een voorbeeld van vrijwilligers taken.

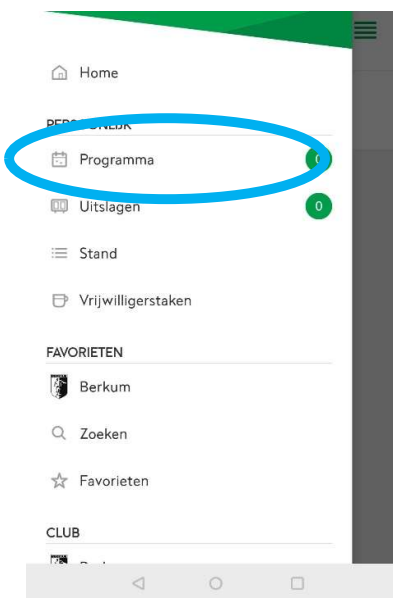


Stap 4 Het inroosteren van een taak

De taakbeheer heeft de taak conform het rooster voor een aantal weken/maanden vooruit gepland. U kunt uzelf als volgt inroosteren.

Ga naar het **hoofdmenu** van de voetbal.nl app en kies in het onderdeel

Persoonlijk voor **Programma**.



Vervolgens ziet u alle beschikbare taken voor de komende weken staan waarop u kunt inschrijven. Door naar beneden te scrollen gaat u verder in de tijd. We zullen nu als voorbeeld gaan inschrijven voor de bardienst van zaterdag 31 augustus 10:00 – 12:00. Klik op het betreffende tijdstip waarna het volgende scherm zal verschijnen:



Het programma scherm toont:

- Naam van de taak
- Datum, dag van de taak
- Tijdstip aanvang taak
- Indicatie bezetting
- Locatie van de taak

Er is nog niemand gekoppeld aan de taak. Klik op het plusje om in te schrijven.



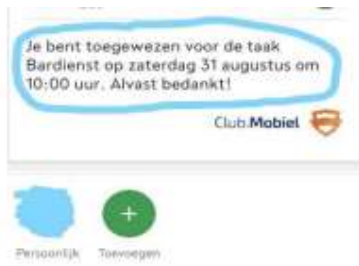
De volgende melding zal verschijnen.



Klik op OK om de inschrijving te bevestigen.



Vlak voordat de bardienst zal plaatsvinden ontvangt u herinneringen per email of pushbericht van Sportlink (dit op basis van uw persoonlijke keuze). De bardienst is nu toegewezen.



Ga vervolgens terug naar het beginscherm. Hier is nu te zien dat u bent ingeschreven voor de bardienst.

Stap 5 Ruilen van een dienst

Eenmaal ingeschreven voor een taak/dienst wordt er van u verwacht dat u er dan ook daadwerkelijk bent om deze uit te voeren. Het kan natuurlijk altijd gebeuren dat u door onvoorziene omstandigheden de dienst niet zelf kunt uitvoeren. Zorgt u dan zelf voor een vervanger. Gevonden? Informeer dan de taakbeheerder via vrijwilligers@vvberkum.nl.



De getoonde schermafbeeldingen in deze handleiding zijn deels afkomstig vanuit de VV Berkum club omgeving binnen de voetbal.nl app, maar ook hergebruikt vanuit andere bronnen.

Het is dus mogelijk dat uw scherm op uw smartphone er iets anders uitziet.

Voor vragen kunt u contact opnemen via vrijwilligers@vvberkum.nl